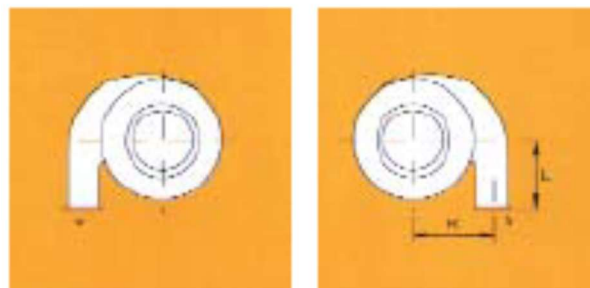


Cycloni CS ad alta efficienza di separazione



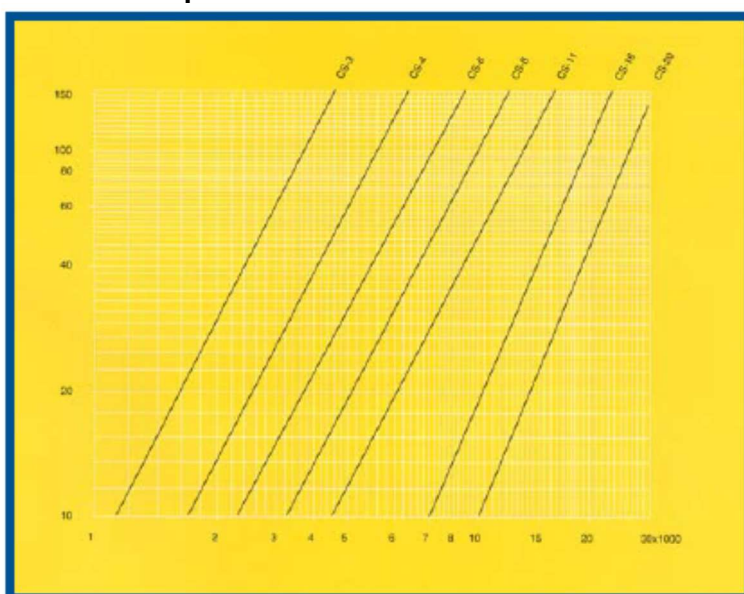
Il ciclone Cs è utilizzato nei sistemi di abbattimento polveri dell'industria del legno e della carta. Viene inoltre utilizzato in agricoltura per le proprie caratteristiche di separazione. In generale si adatta a tutte quelle applicazioni dove è necessario un alto rendimento di separazione.



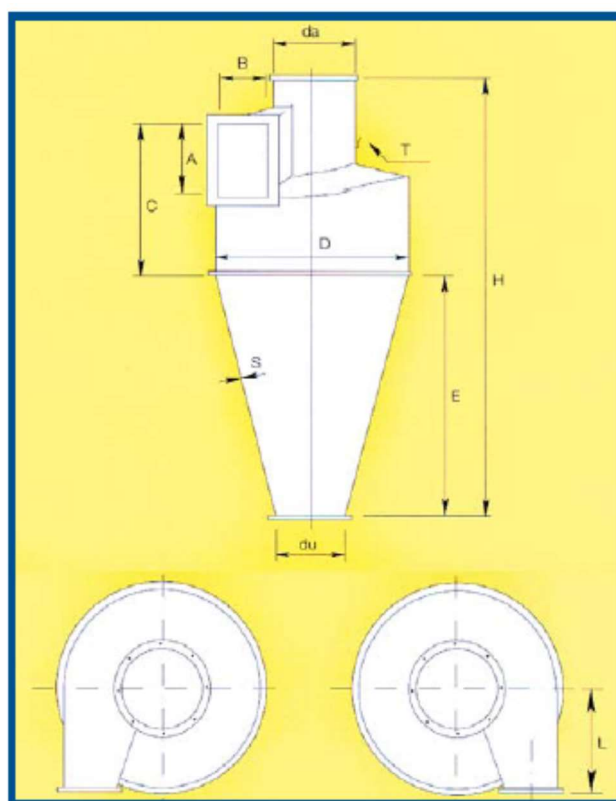
Sinistro

Destro

Dimensioni e perdite di carico



Perdita di carico in mm c.a. in funzione del volume d'aria in mt 3.ora



	A	B	C	D	da	du	E	H	S	K	L	Poids
	mm	mm	mm	mm	mm	mm	mm	mm	mm	mm	mm	kg
CS-3	300	200	640	800	350	200	1150	1980	1,25	300	420	50
CS-4	350	250	740	950	400	200	1330	2280	1,25	350	500	65
CS-6	400	300	840	1100	450	250	1500	2580	1,25	400	580	80
CS-8	450	350	950	1300	500	250	1700	2930	1,25	475	675	120
CS-11	530	400	1130	1550	600	300	1900	3310	1,25	575	790	170
CS-16	640	480	1350	1850	750	300	1900	3600	1,25	685	970	210
CS-20	800	500	1410	2014	1000	400	1700	3450	2	757	980	360